

Boletín semanal

“Situación actual del mercado del arroz”

02 de junio de 2023



Entorno nacional

Área inscrita y verificada con número de productores por región, periodo 2022/2023
Al 31 de mayo de 2023

Región	Hectáreas verificadas I Siembra	Hectáreas verificadas II Siembra	Total de hectáreas	Número de productores
Brunca	3,840	314	4,154	62
Chorotega	7,488	5,608	13,049	250
Huetar Atlántica	265	133	398	26
Huetar Norte	1,168	2,023	3,191	50
Pacífico Central	2,767	626	3,393	43
Total general	15,527	8,657	24,185	422

Fuente: CONARROZ con datos de sucursales regionales, 2023.

Variación respecto al período 2021/2022 en hectáreas y cantidad de productores

	Brunca	Chorotega	Huetar Atlántica	Huetar Norte	Pacífico Central
Hectáreas	-1,528	-5,997	-91	-476	-2,889
Productores	-10	-53	-10	-18	-19

El área de siembra en la región Chorotega incrementó un 1% con respecto a la semana anterior.

Área verificada respecto a intención de siembra¹ 2022/2023

	I Siembra	II Siembra
	108%	101%

¹La intención de siembra es una proyección del área que los productores planean sembrar en cada periodo, indicada mediante una encuesta personal, esta es solo una referencia que se utiliza para comparar el avance real con la intención expresada verbalmente por los productores.



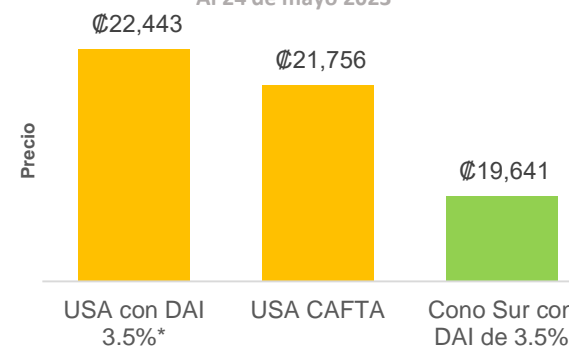
Entorno internacional

- Precios actuales y estimaciones**

ARROZ GRANZA

Origen	FOB \$/tm	Flete \$/tm	Seguro \$/tm	CIF \$/tm
USA	440	50	1	491
Cono Sur	394	34	1	429

Precio del saco de arroz en granza seca y limpia, puesto en planta, procedente de diferentes orígenes.
Al 24 de mayo 2023

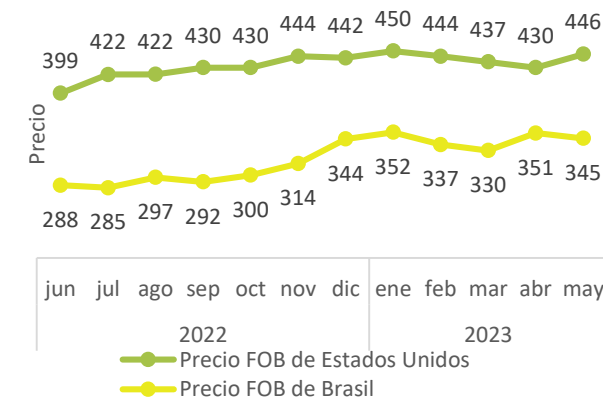


Fuente: Centro Estadístico Arrocero, 2023.

DAI: Derecho arancelario de importación

Tipo de cambio del BCCR 24 de mayo de 2023 (¢543.21/\$)

Precio FOB promedio del arroz en granza en Estados Unidos y Brasil, en \$/tm, de 12 meses



Fuente: Centro Estadístico Arrocero con datos de Creed Rice Market Report, 2023 y CEPEA 2023

En mayo 2023 el precio FOB de estos países fue:

- USA**
- \$16 ↑ que el mes anterior
 - \$52 ↑ que hace un año
- Brasil**
- \$6 ↓ que el mes anterior
 - \$56 ↑ que hace un año

Nota: Para esta semana se mantienen los precios al 24 de mayo debido a que no se publicó el Creed Rice Market Report.

Boletín semanal

“Situación actual del mercado del arroz”

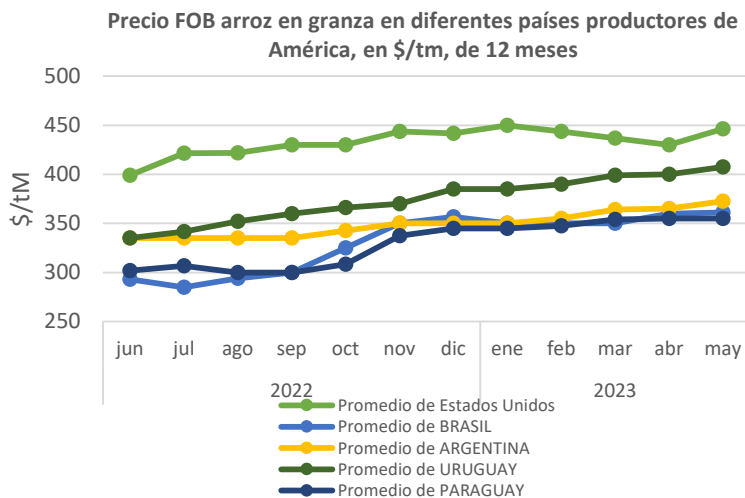


Entorno internacional

ARROZ GRANZA

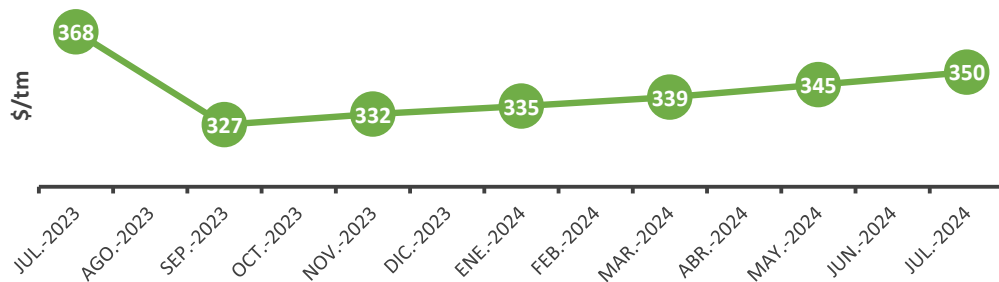
Precio FOB 24 de mayo 2023
\$/tm

EEUU	440
Uruguay	410
Argentina	375
Brasil	360
Paraguay	355



Fuente: Centro Estadístico Arrocero con datos de Creed Rice Market Report, 2023.

CBOT: Cierre de futuros para el arroz granza USNo.2 55/70. Por mes de contrato de US\$/tm



Fuente: Centro Estadístico Arrocero con datos de CBOT, 2023.

Nota: Para esta semana se mantienen los precios del 24 de mayo debido a que no se publicó el Creed Rice Market Report.

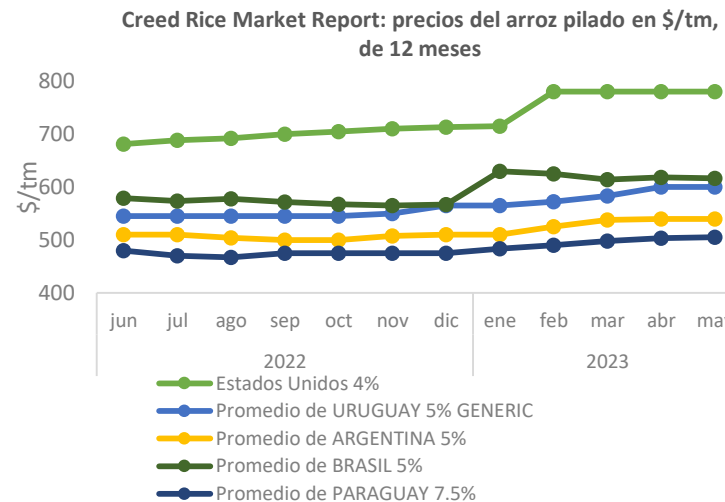


Entorno internacional

ARROZ PILADO

Precio FOB 24 de mayo 2023
\$/tm

EEUU	780
Brasil	615
Uruguay	600
Argentina	540
Paraguay	505



Fuente: Centro Estadístico Arrocero con datos de Creed Rice Market Report, 2023.

Estimación del costo del arroz pilado importado

Incluye:

- ✓ Costos de internamiento
- ✓ Impuestos
- ✓ Derecho arancelario vigente (4%)
- ✓ Costos de maquila, empaque, distribución y ventas



No es posible calcular un precio, ya que los márgenes de comercialización de los diferentes eslabones de la cadena son desconocidos y dependen de su estrategia de negocio.

Costo promedio del arroz pilado Cono Sur importado 95% grano entero, según datos de la última semana reportadas en TICA, en colones por tonelada métrica y por kilogramo

Detalle	Promedio Cono Sur	Promedio Kg
Derecho arancelario de importación	4%	4%
Precio de referencia CIF/tm/\$	\$692	\$1
Precio de referencia CIF/tm/¢	¢376,128	¢376
Total de gastos de importación	¢50,586	¢51
Otros gastos	¢109,581	¢110
Costo del arroz pilado empacado listo para la venta	¢536,295	¢536

Fuente: Centro Estadístico Arrocero, 2023.

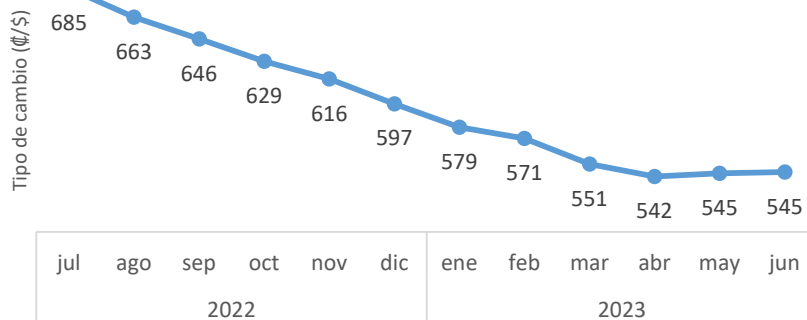
Boletín semanal

“Situación actual del mercado del arroz”



Tipo de cambio

Promedio del tipo de cambio en Costa Rica (₡/\$), de los últimos 12 meses



Al 02 de junio 2023 el tipo de cambio fue:

₡ 546.19/\$

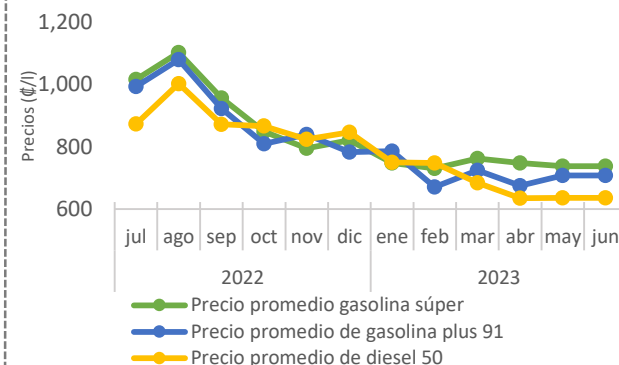
- **₡2** ↑ que el día anterior
- **₡1** ↑ que el mes anterior
- **₡147** ↓ que hace un año

Fuente: Centro Estadístico Arrocero con datos de Banco Central de Costa Rica, 2023.



Combustible y petróleo

Precio promedio del combustible en Costa Rica, en colones, de los últimos 12 meses



Fuente: Centro Estadístico Arrocero con datos de RECOPE, 2023.

Petróleo crudo WTI

Precio del barril de petróleo crudo WTI, últimos 12 meses




\$70.10/ barril
Cierre del 01 de junio

2.95% ↑ que el día anterior

39.18% ↓ que hace un año

Fuente: Centro Estadístico Arrocero con datos de Investing.com, 2023.



Fletes Marítimos

Índice Baltic Dry

El índice de flete marítimo de Baltic Exchange Dry: mide el costo del envío de bienes en todo el mundo para mercancías a granel

Índice Baltic Dry, últimos 12 meses



977 puntos
al 31 de mayo

• **13.00%** ↓ que el día anterior

• **61.92%** ↓ que hace un año

Fuente: Centro Estadístico Arrocero con datos de Investing.com, 2023.

Boletín semanal

“Situación actual del mercado del arroz”



Entorno internacional

Índice Oryza

Es un promedio ponderado de las cotizaciones mundiales de exportación de arroz blanco.

Esta semana el índice fue:

\$537/tm

Por tonelada, esto corresponde a:

- \$2 ↓ que la semana pasada
- \$2 ↑ que hace un mes
- \$77 ↑ que hace un año

Producción y comercio internacional

☐ Brasil, Cepea: Indicador sigue cayendo y el ritmo de negocio se debilita

Los precios del arroz en granza están cayendo en el mercado del Río Grande del Sur, con caídas prácticamente todos los días de mayo.

Según una encuesta de Cepea, este contexto está vinculado a la necesidad de caja de los productores, la menor paridad exportadora (dada la devaluación del dólar frente al real en los últimos días) y también la presión de otras materias primas, como la soja y el maíz.

El movimiento en el mercado se debilita. Los compradores esperan nuevas caídas de precios, mientras que los vendedores generalmente se retiran.



Entorno internacional

☐ FAO: Actualización de precios, Junio 2023

Esto corresponde a:

- 2.9% ↑ que el mes pasado

Índice de precios del arroz en mayo:

127.8 puntos

En su nivel más alto desde octubre 2011 (en términos nominales)

El aumento se debe principalmente a las cotizaciones de indica, que aumentaron alrededor de un 3.2% de un mes a otro, mientras que los precios de los aromáticos también aumentaron en un margen similar, los precios de los glutinosos aumentaron un 1.4% debido a un aumento en la demanda china. Sin embargo, los precios de la japónica cayeron un 1.8 %, debido al bajo interés de compra general ya la liquidación de algunas existencias en California.

Los precios de exportación del arroz indica aumentaron en todos los principales orígenes asiáticos durante mayo de 2023, "ya que los proveedores firmaron acuerdos previamente sellados con compradores asiáticos y se extendió la preocupación por los posibles impactos en la producción de la aparición de un fenómeno de El Niño". Los precios en Vietnam y Pakistán aumentaron debido a la escasez de suministros.

En América, la demanda lenta mantuvo bajos los precios en EE. UU. y Brasil. Sin embargo, los precios aumentaron en Uruguay y Argentina. Los precios de Uruguay aumentaron debido a la fuerte demanda, y los precios de Argentina aumentaron debido a problemas de suministro relacionados con la sequía.

Boletín semanal

“Situación actual del mercado del arroz”



Entorno internacional

❑ **Brasil: Precios vuelven a caer en el final de la cosecha, pero el futuro debería ser de recuperación**

Los precios del arroz en Río Grande del Sur disminuyeron en mayo, llevándose consigo la reacción que también se vio en el resto de Brasil entre marzo y abril. La caída, según el indicador de precios del arroz descascarillado Cepea/Irga, para 50 kilos, fue del 6.3% con el mes de mayo finalizando con cotizaciones en R\$ 82.75 y en valor equivalente en dólares, al tipo de cambio de este miércoles, en US\$ 16.29.

El primer día hábil del mes pasado un saco de arroz se cotizaba a R\$ 88.10, valor que equivalía entonces a US\$ 17.46. En reales, por lo tanto, la caída fue de R\$ 5.35, equivalente a poco más de un dólar por bolsa.

No todos los factores que provocaron la caída de los precios están directamente relacionados con el mercado del arroz. Pero se sabe, por ejemplo, que la cosecha de Río Grande del Sur debe rondar los 7.1 a 7.2 millones de toneladas y la brasileña alrededor de 10 millones de toneladas.

Hay cosechas que se están recogiendo a mediados de junio, algo que no se veía desde hace muchos años. Esta es una concentración de factores negativos que individualmente no tendrían un gran impacto en el mercado, pero juntos están causando estragos en los precios al productor.

Con un tipo de cambio ligeramente más favorable y basado en la oferta y la demanda, se espera que los precios del arroz se recuperen antes de septiembre, como sucedió el año pasado. Sin embargo, esto es más una esperanza que una certeza, después de todo, la caída de los precios de las materias primas no debería mostrar una recuperación tan significativa en el transcurso del año, debido a la expectativa de una gran cosecha en los Estados Unidos y en el hemisferio norte.



Entorno nacional

❑ **Costa Rica: Bando se podía hacer desde 2020**

Fernando Rivas, pequeño productor de arroz y asesor en fincas productoras de arroz, dijo que “cada vez que se toca este tema en una conferencia de prensa todo es mentira, todo es falsedad, para que la gente diga que están haciendo las cosas bien y no es cierto”.

“El bando está autorizado desde el 2020. No es un logro, eso es viejo, eso existe hace tiempo”, insistió Rivas.

Los productores dieron estas declaraciones en una conferencia de prensa realizada el 24 de mayo en el Colegio de Ingenieros Agrónomos.

El “bando” es la práctica comercial mediante la que se ofrece un precio promocional u ofertas por las bolsas o sacos de arroz, que tienen adheridos otros productos como aceite, consomés, harina de maíz o frijoles.

Esta práctica había sido prohibida en el país mediante el artículo 10 del Decreto Ejecutivo N° 38884-MEIC del 24 de febrero del 2015, «Precio de referencia del arroz en granza; y el precio máximo y mínimo de todas las calidades de arroz pilado que se comercializan en el territorio nacional», debido a que se consideraba una medida contraria a la regulación de precios.

Sin embargo, en abril de 2020, durante la administración de Carlos Alvarado y ya declarada la pandemia, el Gobierno permitió el “bando”, mediante el decreto N° 42324-MEIC. Dicho decreto ordenó una “suspensión temporal” del artículo 10 del decreto ejecutivo N° 38884. Cuando asume el presidente Rodrigo Chaves y lanza la Ruta del Arroz, el Gobierno eliminó el precio mínimo de todas las calidades de arroz para el consumidor final.